

### ИНСТРУКЦИЯ

#### Заявление на восстановление данных

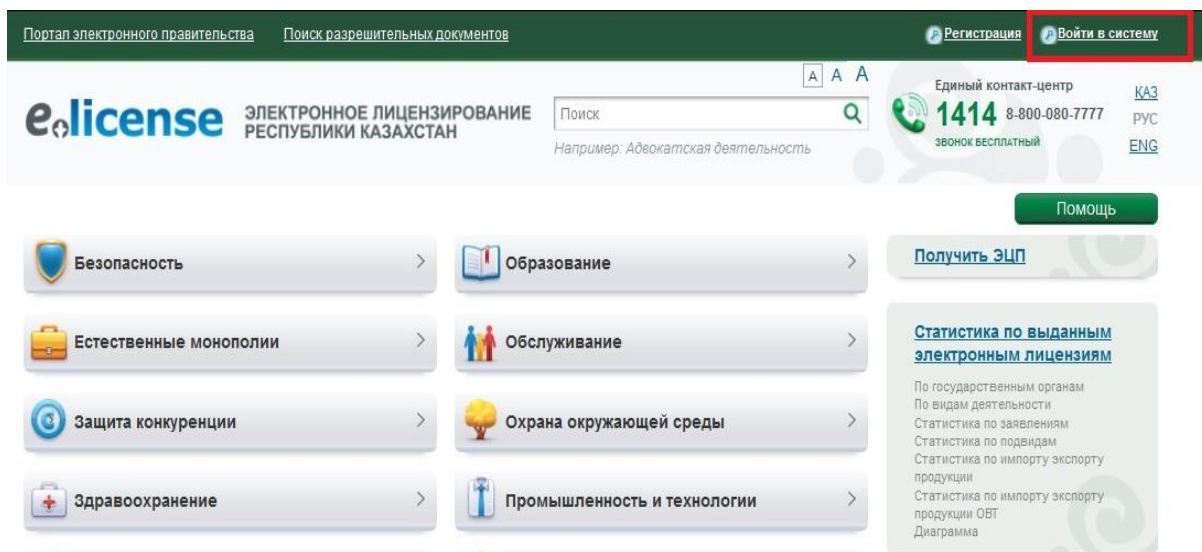


## Последовательность действий

Для подачи заявления необходимо авторизоваться на портале.

### Авторизация

1. Нажмите на ссылку «Войти в систему».



2. Далее введите заведенный при регистрации пароль в соответствующем окошке и подтвердите данные.

Вход в систему

Обычный вход

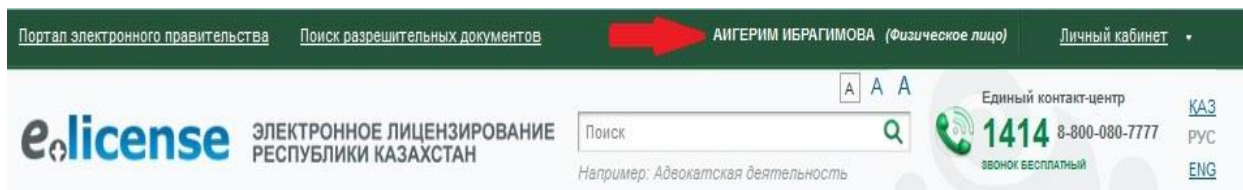
ИИН/БИН: [Регистрация](#)

Пароль: [Забыли пароль?](#)

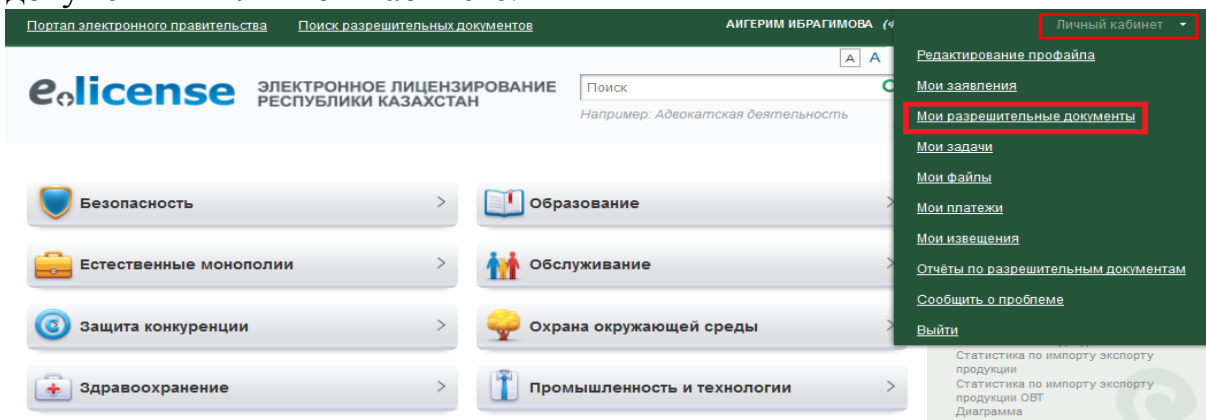
**Войти в систему** — все поля обязательны для заполнения

Для получения услуг электронного лицензирования необходимо пройти регистрацию на портале, в случае, если Вы зарегистрированы, то просим авторизоваться, указав ИИН (БИН) и пароль

3. При успешной авторизации на главной странице портала будет отображаться фамилия и имя заявителя, либо наименование организации.



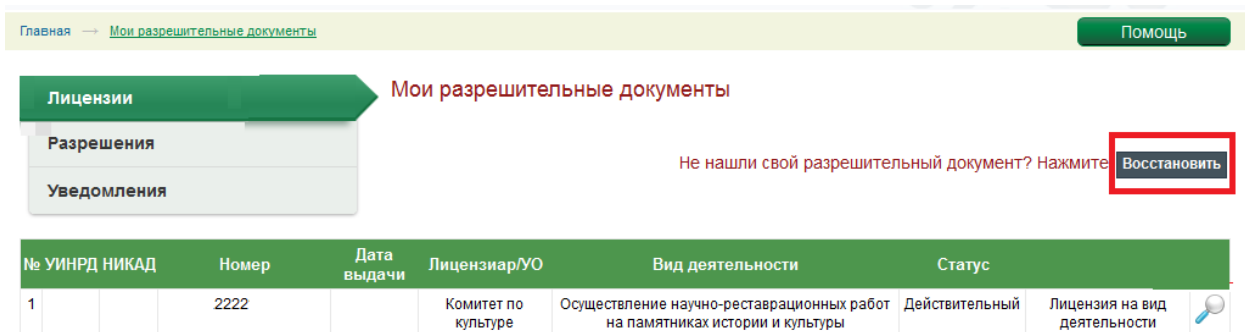
1. Для того, чтобы выбрать лицензию, по которой необходимо подать заявление на восстановление, выберите раздел «Мои разрешительные документы» в личном кабинете.



2. На странице «Мои разрешительные документы» отобразится реестр разрешительных документов пользователя со следующей информацией:

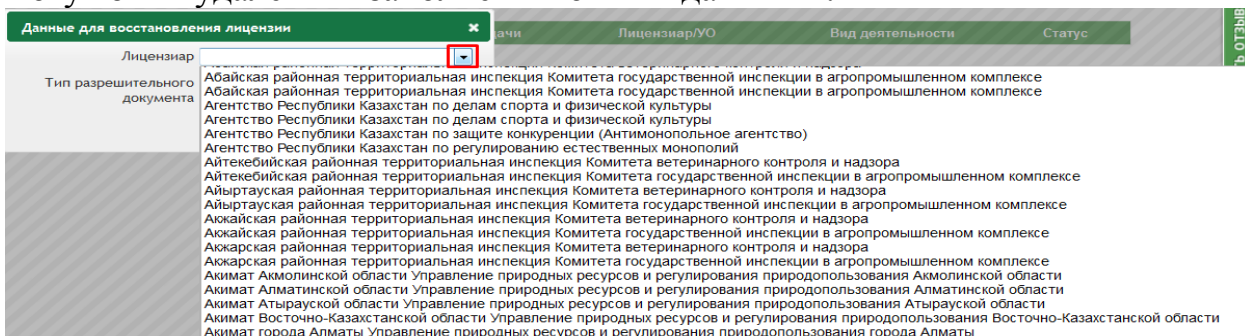
- 1) УИНРД;
- 2) Номер лицензии;
- 3) Дата выдачи;
- 4) Лицензиар;
- 5) Вид лицензии/разрешения;
- 6) Статус.

Просмотр лицензии осуществляется при помощи значка «Лупы»  .



3. Нажмите на значок в виде лупы .

Далее система направит пользователя на страницу «Данные для восстановления лицензии». Поля «Лицензиар» и «Категория» из справочника. Другие поля заполняются вручную. При необходимости они могут быть удалены и заполнены новыми данными.



## Данные для восстановления лицензии

Категория *	<input type="text" value="Выберите значение"/>
Серия лицензии	<input type="text"/>
Номер лицензии *	<input type="text"/>
Дата выдачи лицензии *	<input type="text"/>

[Назад](#) [Дальше](#)

После процедуры заполнения данной страницы нажмите на кнопку «Дальше».

**4.** На следующей странице «Заполните личные данные» заполните требуемые поля. Поля «Являетесь ли вы субъектом малого предпринимательства» и «Являетесь ли вы ИП» заполните значением «да» или «нет» из справочника. Поле «город Казахстана» заполните значением из справочника. Другие поля предзаполнены с профайла пользователя. При необходимости они могут быть удалены и заполнены новыми данными.

### Заполните личные данные

Являетесь ли Вы субъектом малого предпринимательства	<input type="text" value="Нет"/>
Являетесь ли Вы ИП	<input type="text" value="Нет"/>
Город Казахстана *	<input type="text" value="г.Астана"/> <a href="#">Выбрать</a>
Почтовый индекс *	<input type="text" value="010000"/>
Название улицы на русском языке *	<input type="text" value="КҮЙШИ ДИНА"/>
Название улицы на казахском языке	<input type="text" value="КҮЙШИ ДИНА"/>
Номер дома/здания *	<input type="text" value="123"/>
Индекс дома	<input type="text"/>
Номер квартиры/офиса	<input type="text" value="123"/>
Номера телефонов *	<input type="text" value="8 71 72 123456"/>
Номера факсов	<input type="text"/>

[Назад](#) [Дальше](#)

После процедуры заполнения данной страницы нажмите на кнопку «Дальше».

**5.** Далее система перенаправит Вас на страницу «Прикрепите необходимые документы». Чтобы прикрепить документ на данную страницу необходимо произвести процедуру загрузки документа в систему с персонального компьютера. Нажмите на значок в виде скрепки.

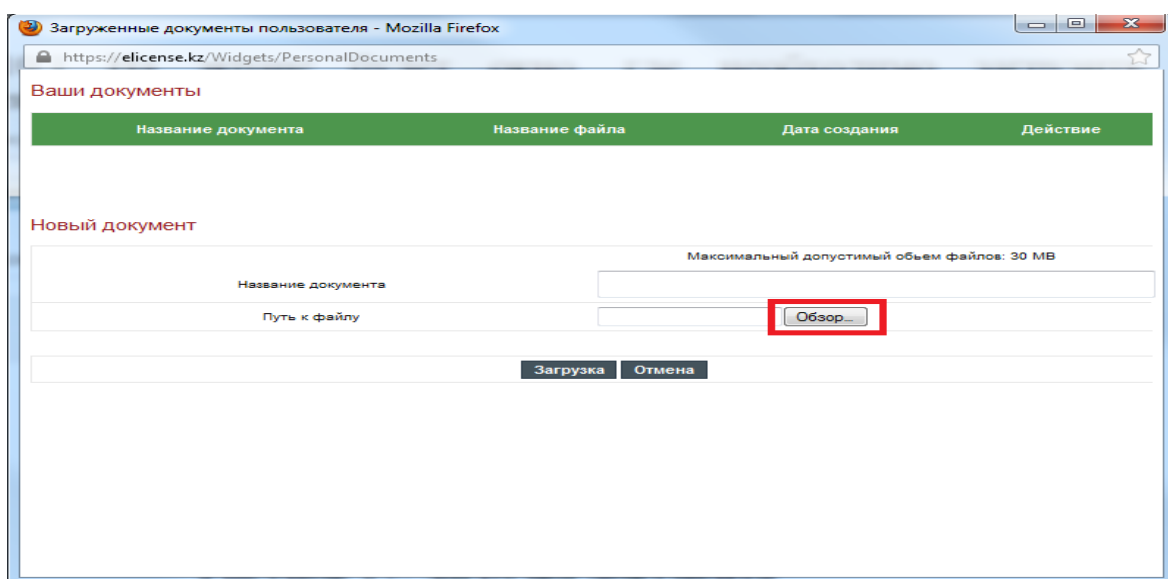
## Прикрепите необходимые документы

№	Название файла	Обязательность	Название документа
1	Копия лицензии на осуществление лицензируемого вида деятельности	Обязательно	

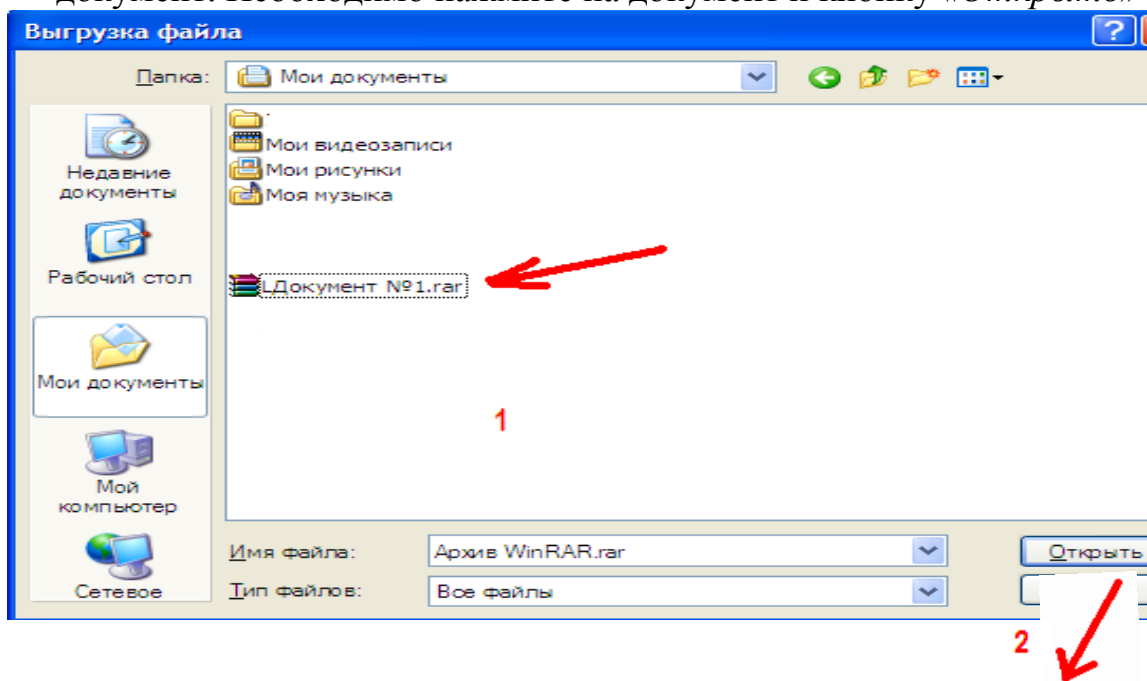
[Назад](#) [Дальше](#)

В результате откроется окно загрузки файлов. Заполните поле «Название файла» и укажите путь к файлу посредством кнопки «обзор», после чего нажмите на кнопку загрузить. Процедуру загрузки файлов необходимо осуществить для каждого файла в отдельности.

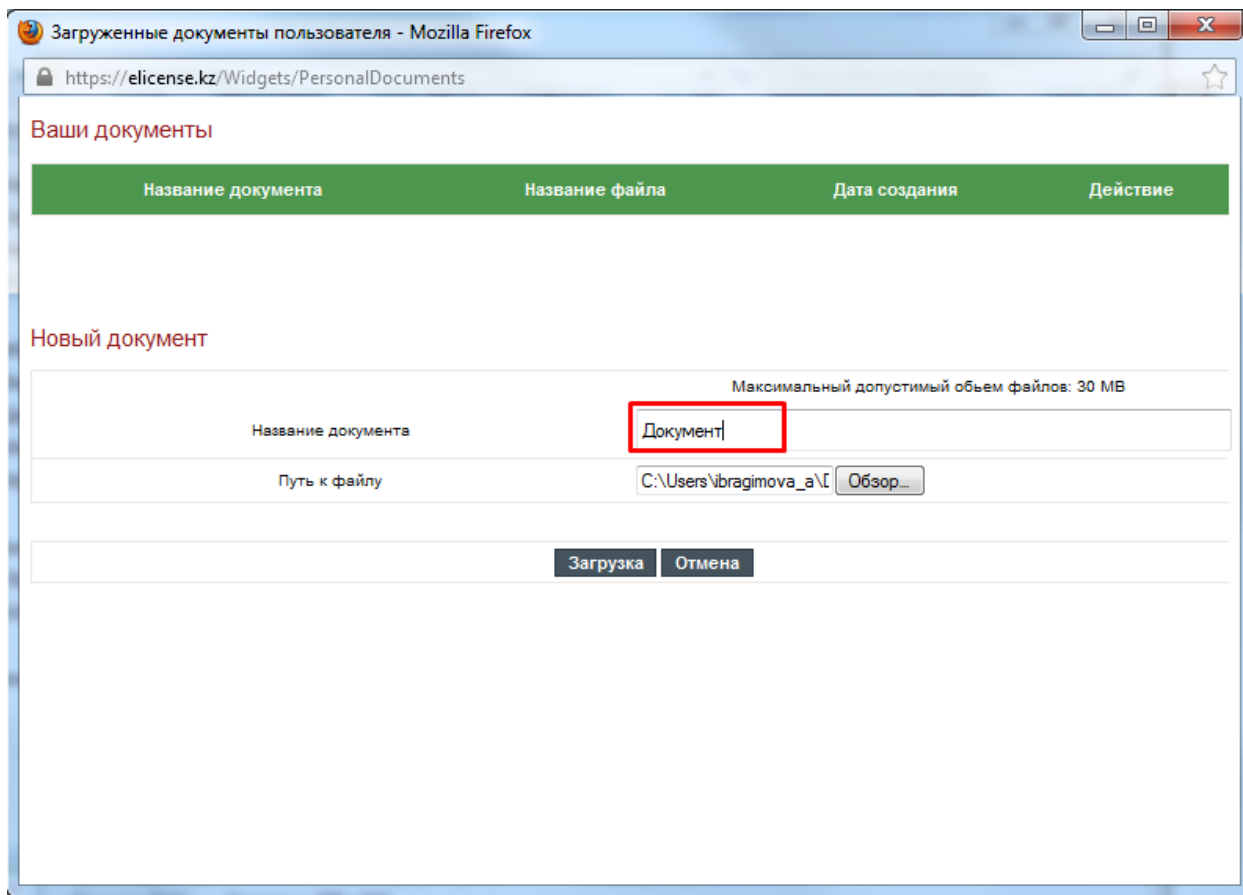
**6.1.** На экране будет окно, где необходимо загрузить документы. Нажмите на кнопку «Обзор»



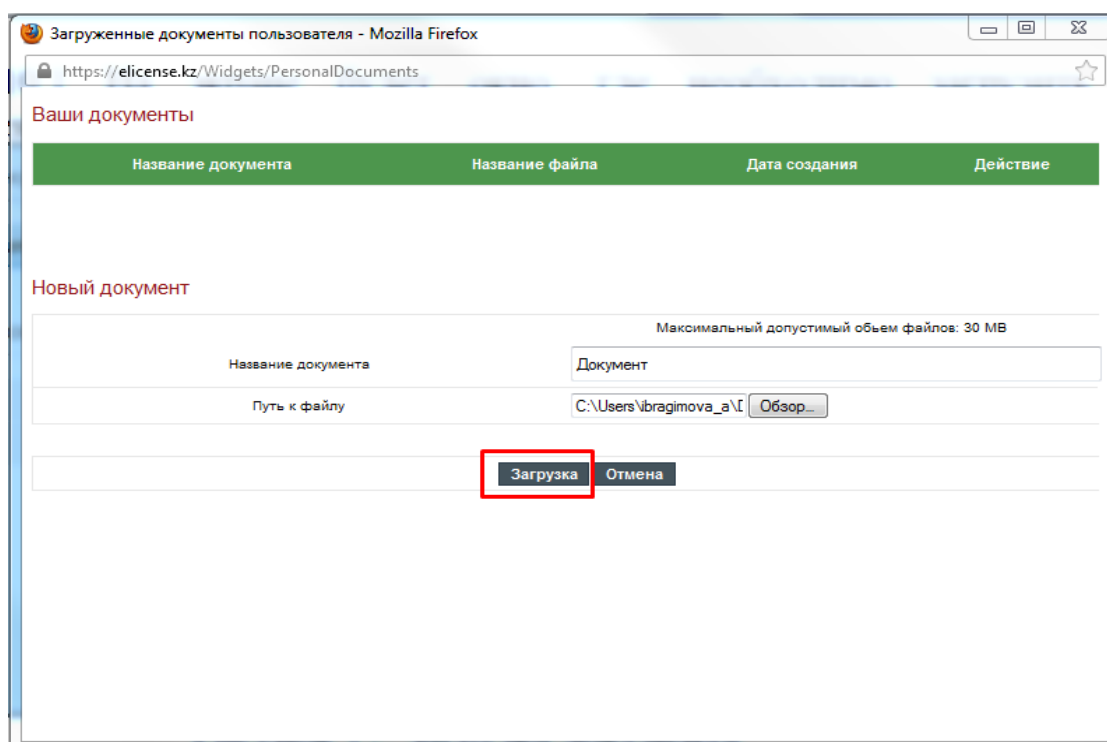
**6.2.** Выйдет окно, где необходимо выбрать заархивированный документ. Необходимо нажать на документ и кнопку «Открыть»

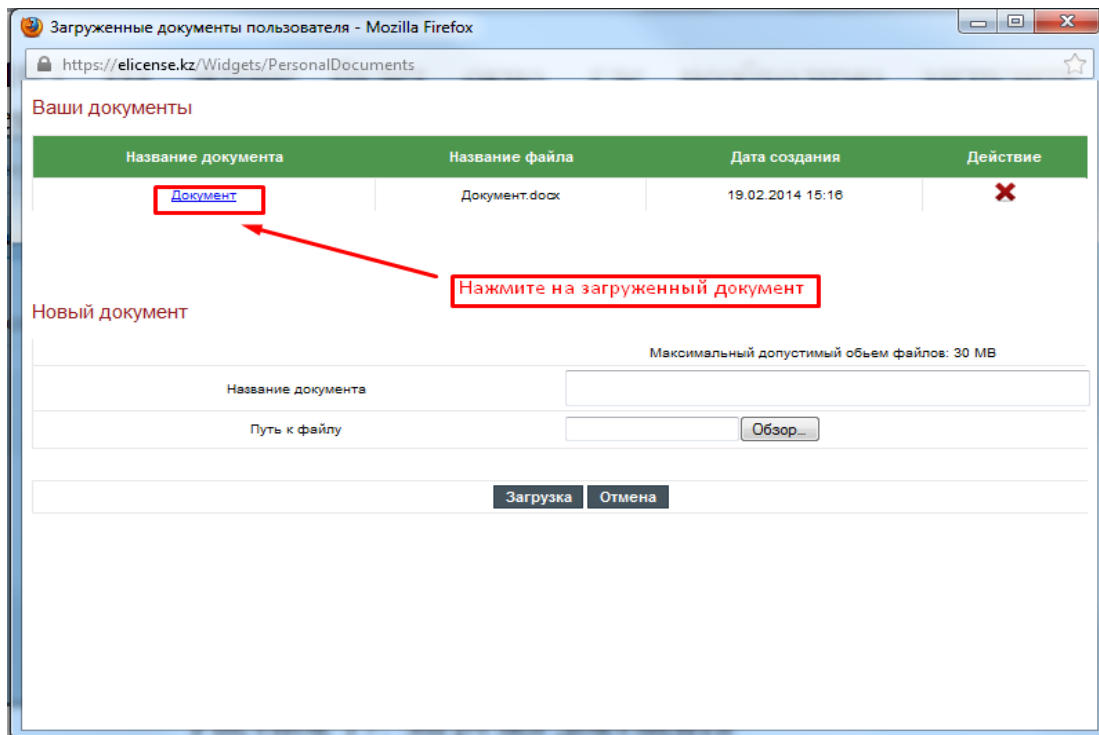


### 6.3. Необходимо указать наименование документа.



### 6.4. Далее нажмите на кнопку «Загрузка»





**6.5.** На экране появится выбранный документ который закрепился. И так необходимо прикреплять на каждый документ. И нажмите на кнопку «Дальше».

Прикрепите необходимые документы

№	Название файла	Обязательность	Название документа
1	Копия лицензии на осуществление лицензируемого вида деятельности	Обязательно	Документ

Назад Дальше

**Примечание\***

Необходимо заполнить все обязательные поля!!!

**7.** Подписание электронно-цифровой подписью (ЭЦП). Для этого необходимо выбрать ключи. Так же можно скачать предварительный документ заявления.

Электронно-цифровая подпись

Скачать предварительный документ заявления

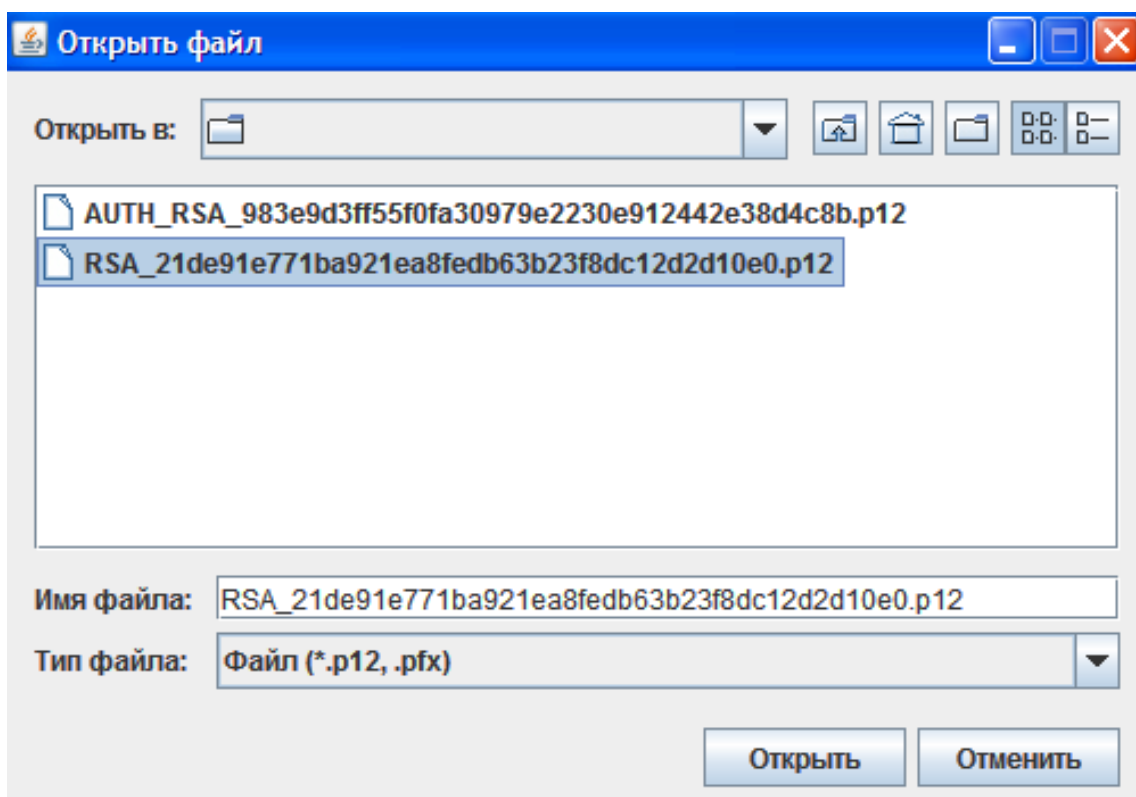
Заявление: [Просмотреть](#)

Выберите сертификат:  [Выбрать](#)

Введите пароль:

Назад Подписать

8. Затем нажмите на кнопку «Выбрать». На экране появится окно, где необходимо выбрать RSA – для физических лиц и индивидуальных предпринимателей. Если у вас сертификаты на юридическое лицо, то необходимо выбрать именно GOST\_KZ .



9. Введите пароль от ключа, введите пароль от ЭЦП и нажмите на кнопку **Подписать** .

### Электронно-цифровая подпись

[Скачать предварительный документ заявления](#)

Заявление: [Просмотреть](#)

Выберите сертификат: C:\Users\RSA\_bc191b56ab181e76f036c1b54886f3f90 [Выбрать](#)

Введите пароль: ●●●●●

[Назад](#) **Подписать**

**Примечание\***

После успешного подписания на экране появится Информация о заявлении.



## Информация о заявлении

Скачать документ

Номер	
Тип заявления	Заявление на восстановление данных о лицензии и приложении
Категория	Лицензия на вид деятельности
Статус	Отправлено
Заявитель	КИШКЕНТАЙ ЖАНЫЛ
Личные данные заявителя	Адрес: Республика Казахстан, г. Астана (Не указано), П.ПРОМЫШЛЕННЫЙ 13,
Дата подачи	21.09.2012 17:18:42
Дата регистрации в ГО	
Лицензиар	Агентство Республики Казахстан по делам спорта и физической культуры (Агентство Республики Казахстан по делам спорта и физической культуры.)
Категория	Лицензия на вид деятельности
Номер лицензии	1111
Серия лицензии	15
Дата выдачи лицензии	14.09.2012 0:00:00
Подписано	КИШКЕНТАЙ ЖАНЫЛ, ПИН851222400895, АСТАНА



Единый контакт-центр

**1414** 8-800-080-7777

ЗВОНОК БЕСПЛАТНЫЙ

При возникновении любых вопросов по работе с порталом Вы можете обратиться в круглосуточную Службу поддержки пользователей по номерам **1414** и **8-800-080-7777**.  
**Звонок бесплатный!**