



ЭЛЕКТРОННОЕ ЛИЦЕНЗИРОВАНИЕ  
РЕСПУБЛИКИ КАЗАХСТАН

## ИНСТРУКЦИЯ

**Заявление на конвертацию лицензии в новый формат**

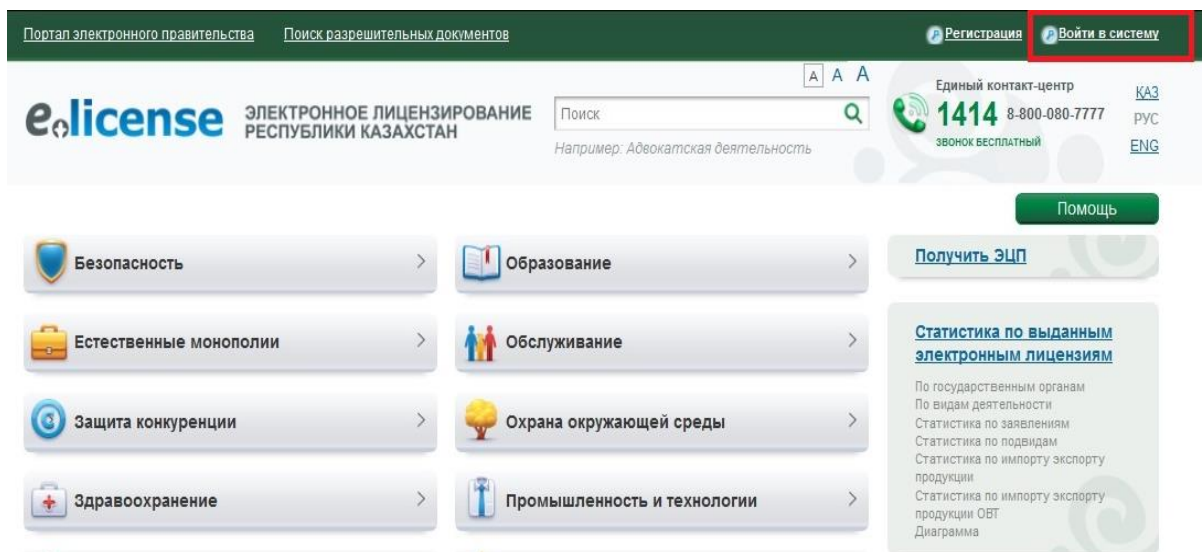


## Последовательность действий

Для подачи заявления необходимо авторизоваться на портале.

### Авторизация

1. Нажмите на ссылку «Войти в систему».



2. Далее введите заведенный при регистрации пароль в соответствующем окошке и подтвердите данные.

Вход в систему

Обычный вход

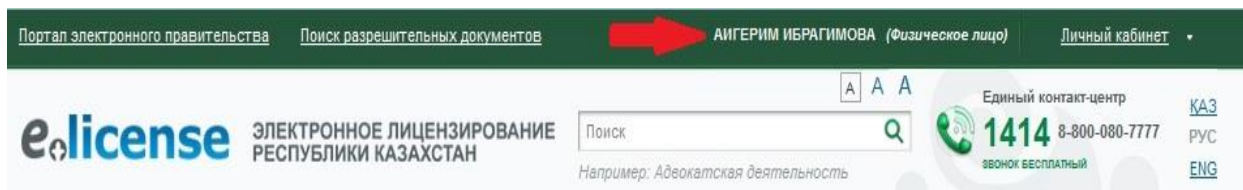
ИИН/БИН: [Регистрация](#)

Пароль: [Забыли пароль?](#)

**Войти в систему** — все поля обязательны для заполнения

Для получения услуг электронного лицензирования необходимо пройти регистрацию на портале, в случае, если Вы зарегистрированы, то просим авторизоваться, указав ИИН (БИН) и пароль

3. При успешной авторизации на главной странице портала будет отображаться фамилия и имя заявителя, либо наименование организации.



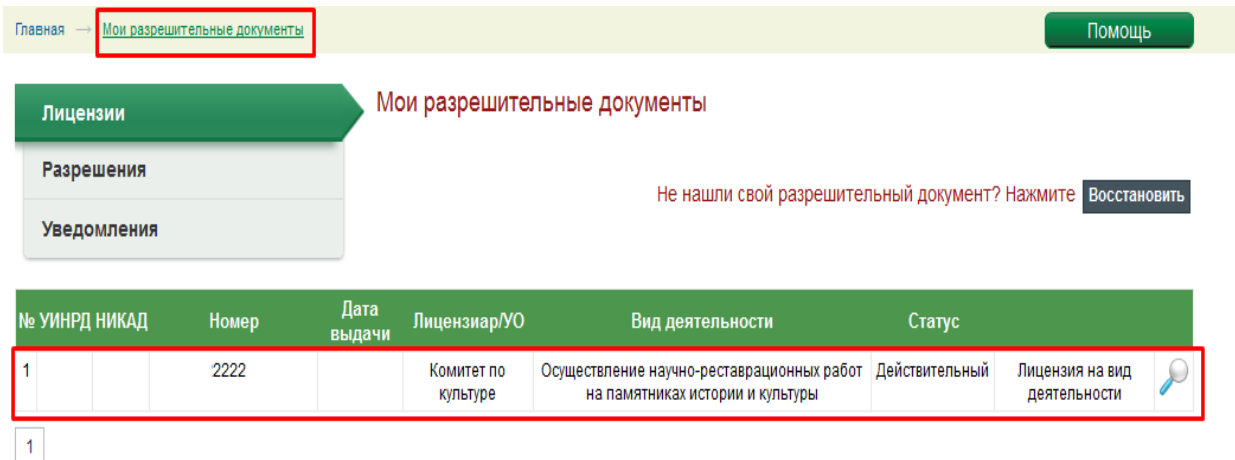
4. Для того, чтобы выбрать лицензию, по которой необходимо подать заявление на конвертацию<sup>1</sup>, выберите вкладку «Мои разрешительные документы».

5. На странице «Мои разрешительные документы» отобразится реестр разрешительных документов пользователя со следующей информацией:


- 1) УИНРД;
- 2) Номер лицензии;
- 3) Дата выдачи;
- 4) Лицензиар;
- 5) Вид лицензии/разрешения;
- 6) Статус.

<sup>1</sup>Если у вас в разделе «Мои разрешительные документы» в списке разрешительных документов появились лицензии, выданные ранее, на бумажном носителе (нет возможности переоформить лицензию, так как в системе введены лишь данные по лицензии, не заверенные ЭЦП). У вас есть возможность подать заявление на конвертацию, т.е. получить возможность переоформить данную лицензию, которая будет заверена ЭЦП.

Просмотр лицензии осуществляется при помощи значка «Лупы» .



№ УИНРД НИКАД	Номер	Дата выдачи	Лицензиар/УО	Вид деятельности	Статус
1	2222		Комитет по культуре	Осуществление научно-реставрационных работ на памятниках истории и культуры	Действительный

6. Нажмите на значок в виде лупы .

Далее система направит пользователя на страницу «Информация о разрешительном документе».

Информация о разрешительном документе

Переоформить документ (и выбранные приложения)	Создать отчет по лицензии	Получить дубликат	Скачать документ (и все приложения)
Прекратить действие документа (и всех приложений)	Сконвертировать лицензию в новый формат		
Уникальный номер документа	<input type="text"/>		
НИКАД документа	<input type="text"/>		
НИКАД заявления	<input type="text"/>		
Уникальный номер заявления	<input type="text"/>		
Серия	<input type="text"/>		
Номер	<input type="text" value="222"/>		
Статус	<input type="text" value="Действительный"/>		
УИНРД первоначальной лицензии	<input type="text"/>		
Номер первоначальной лицензии	<input type="text" value="222"/>		
Дата выдачи первоначальной лицензии	<input type="text" value="01.01.2001"/>		
Категория	<input type="text" value="Лицензия на вид деятельности"/>		
Особые условия	<input type="text"/>		
Тип	<input type="text" value="Генеральная лицензия"/>		
Начало периода действия	<input type="text" value="28.10.2013"/>		
Окончание периода действия	<input type="text"/>		
Лицензиат	<input type="text" value="Полное наименование организации"/>		
Дата выдачи	<input type="text"/>		
Лицензиар	<input type="text" value="Комитет по культуре"/>		
Город	<input type="text" value="Республика Казахстан (Страна)"/>		
Вид деятельности	<input type="text" value="Осуществление научно-реставрационных работ на памятниках истории и культуры"/>		
Подвиды деятельности	<input type="text"/>		
Территория деятельности	<input type="text" value="Республика Казахстан (Страна)"/>		

4. Для того, чтобы отправить заявление на конвертацию, щелкните по кнопке «Сконвертировать лицензию в новый формат»».

5. На следующей странице «Заполните личные данные», заполните требуемые поля. Поля «Являетесь ли вы субъектом малого предпринимательства» и «Являетесь ли вы ИП» заполните значением «да» или «нет» из справочника. Поле «город Казахстана» заполните значением из справочника. Другие поля предзаполнены с профайла пользователя. При необходимости они могут быть удалены и заполнены новыми данными.

Заполните личные данные

Являетесь ли Вы субъектом малого предпринимательства	<input type="text" value="Нет"/>
Являетесь ли Вы ИП	<input type="text" value="Нет"/>
Город Казахстана *	<input type="text" value="г.Астана"/> <a href="#">Выбрать</a>
Почтовый индекс *	<input type="text" value="010000"/>
Название улицы на русском языке *	<input type="text" value="КУЙШИ ДИНА"/>
Название улицы на казахском языке	<input type="text" value="КУЙШИ ДИНА"/>
Номер дома/здания *	<input type="text" value="123"/>
Индекс дома	<input type="text"/>
Номер квартиры/офиса	<input type="text" value="123"/>
Номера телефонов *	<input type="text" value="8 71 72 123456"/>
Номера факсов	<input type="text"/>

[Назад](#) [Дальше](#)

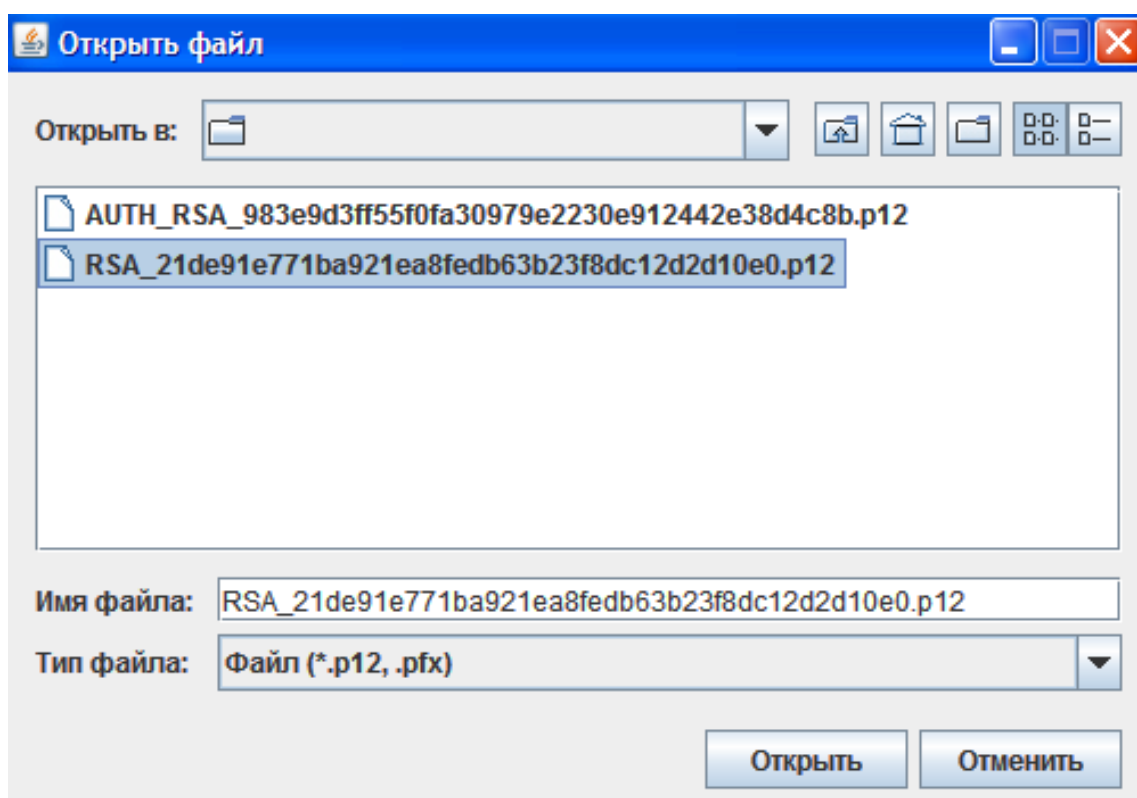
После процедуры заполнения данной страницы нажмите на кнопку «Дальше».

6. Подписание электронно-цифровой подписью (ЭЦП). Для этого необходимо выбрать ключи. Так же можно скачать предварительный документ заявления.

#### Электронно-цифровая подпись

The screenshot shows a web interface for digital signature. At the top left, there is a button labeled "Скачать предварительный документ заявления" with a red arrow pointing to it labeled "1". Below this, there is a section with the text "Заявление: [Просмотреть](#)" with a red arrow pointing to the link labeled "2". Underneath, there are two input fields: "Выберите сертификат:" followed by an empty text box and a "Выбрать" button with a red arrow pointing to it labeled "3", and "Введите пароль:" followed by another empty text box. At the bottom right, there are two buttons: "Назад" and "Подписать".

7. Затем нажмите на кнопку «Выбрать». На экране появится окно, где необходимо выбрать RSA – для физических лиц и индивидуальных предпринимателей. Если у вас сертификаты на юридическое лицо, то необходимо выбрать именно GOST\_KZ .



8. Введите пароль от ключа, введите пароль от ЭЦП и нажмите на кнопку **Подписать** .

## Электронно-цифровая подпись

Скачать предварительный документ заявления

Заявление: [Просмотреть](#)

Выберите сертификат: C:\Users\RSA\_bc191b56ab181e76f036c1b54886f3f90 [Выбрать](#)

Введите пароль:

[Назад](#) [Подписать](#)

*Примечание\**

После успешного подписания на экране появится  
Информация о заявлении.

### Информация о заявлении

Скачать документ

Номер	
Тип заявления	Заявление на конвертацию лицензии и приложений в новый вид
Категория	Лицензия на вид деятельности
Статус	Отправлено
Заявитель	КИШКЕНТАЙ ЖАНЫЛ
Личные данные заявителя	Адрес: Республика Казахстан, г.Астана (Не указано), П.ПРОМЫШЛЕННЫЙ 13,
Дата подачи	19.02.2014
Дата регистрации в ГО	
Лицензиар	Комитет культуры и информатизации
Номер	03
Дата выдачи	20.06.2008 0:00:00
Подписано	КИШКЕНТАЙ ЖАНЫЛ, ПИН851222400895, АСТАНА



Единый контакт-центр

**1414** 8-800-080-7777

ЗВОНОК БЕСПЛАТНЫЙ

При возникновении любых вопросов по работе с порталом Вы можете обратиться в круглосуточную Службу поддержки пользователей по номерам **1414** и **8-800-080-7777**.  
**Звонок бесплатный!**