

ИНСТРУКЦИЯ

Подача заявления о прекращении действия лицензии на вид деятельности

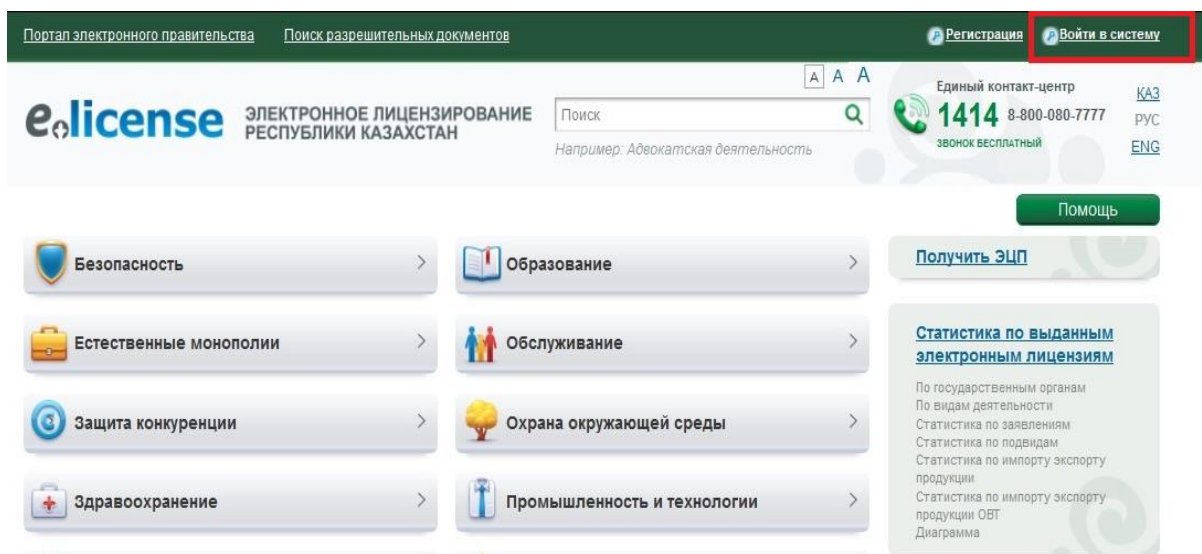


Последовательность действий

Для подачи заявления необходимо авторизоваться на портале.

Авторизация

1. Нажмите на ссылку «Войти в систему».



2. Далее введите заведенный при регистрации пароль в соответствующем окошке и подтвердите данные.

Вход в систему

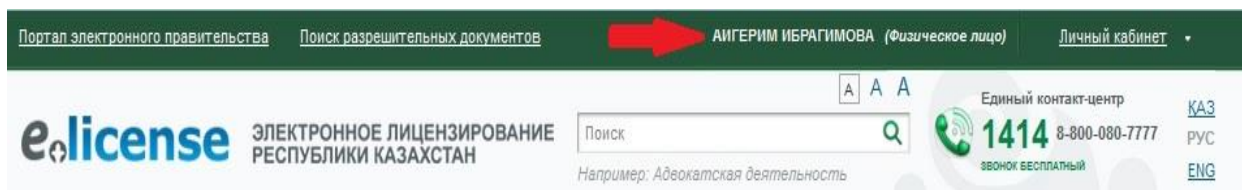
Обычный вход
ИИН/БИН: [Регистрация](#)

Пароль: [Забыли пароль?](#)

— все поля обязательны для заполнения

Для получения услуг электронного лицензирования необходимо пройти регистрацию на портале, в случае, если Вы зарегистрированы, то просим авторизоваться, указав ИИН (БИН) и пароль


3. При успешной авторизации на главной странице портала будет отображаться фамилия и имя заявителя, либо наименование организации.



Подача заявления

1. Для того чтобы подать заявление необходимо выбрать вкладку «Мои разрешительные документы».

The screenshot shows the 'e-license' portal for the Republic of Kazakhstan. The main navigation bar includes 'Портал электронного правительства' and 'Поиск разрешительных документов'. The user is logged in, as indicated by the 'Личный кабинет' dropdown menu on the right, which contains options like 'Редактирование профиля', 'Мои оповещения', and 'Мои разрешительные документы' (highlighted with a red box). The main content area shows a sidebar with 'Лицензии', 'Разрешения', and 'Уведомления'. The 'Мои разрешительные документы' section is active, displaying a table with columns: '№ УИНРД НИКАД', 'Номер', 'Дата выдачи', 'Лицензиар/УО', and 'Вид деятельности'. The table currently shows 'Не нашли свой разрешительный документ'.

2. Из списка лицензий необходимо выбрать лицензию при помощи кнопки «Просмотр»- , действие которой(-го) будет прекращено. Далее отобразится страница «Информация о разрешительном документе».

Информация о разрешительном документе

Переоформить документ (и выбранные приложения)	Создать отчёт по лицензии	Получить дубликат	Скачать документ (и все приложения)
Прекратить действие документа (и всех приложений)	Сконвертировать лицензию в новый формат		
Уникальный номер документа	<input type="text"/>		
НИКАД документа	<input type="text"/>		
НИКАД заявления	<input type="text"/>		
Уникальный номер заявления	<input type="text"/>		
Серия	<input type="text" value="AB"/>		
Номер	<input type="text" value="222"/>		
Статус	<input type="text" value="Действительный"/>		
Категория	<input type="text" value="Лицензия на вид деятельности"/>		
Особые условия	<input type="text"/>		
Тип	<input type="text" value="Генеральная лицензия"/>		
Начало периода действия	<input type="text" value="28.10.2013"/>		
Окончание периода действия	<input type="text"/>		
Лицензиат	<input type="text" value="Полное наименование организации"/>		
Дата выдачи	<input type="text"/>		
Лицензиар	<input type="text" value="Комитет по культуре"/>		
Город	<input type="text" value="Республика Казахстан (Страна)"/>		
Номер первоначальной лицензии	<input type="text" value="222"/>		
Дата выдачи первоначальной лицензии	<input type="text" value="28.10.2013"/>		
Вид деятельности	<input type="text" value="Осуществление научно-реставрационных работ на памятниках истории и культуры"/>		
Подвиды деятельности	<input type="text"/>		
Территория деятельности	<input type="text" value="Республика Казахстан (Страна)"/>		

3. В верхней части страницы необходимо выбрать одну из предлагаемых функций:

- 1) Скачать документ;
- 2) Переоформить документ;
- 3) Прекратить действие документа;
- 4) Создать отчет по лицензии.

4. При выборе ссылки «Прекратить действие документа», отобразится страница «Данные для прекращения»

Выбор причин переоформления/продления/аннулирования разрешения

Причина ▼ Выбрать

Вы выбрали

Название		

Назад Дальше

Укажите причину прекращения, и прикрепите документ, подтверждающий данные для прекращения. Затем нажмите на кнопку «Дальше».

5. После указания причины, при помощи кнопки «Дальше» переходим на страницу где необходимо указать основание для прекращения действие лицензии. Затем нажмите на кнопку «Дальше».







Укажите причину прекращения действия лицензии

Тип прекращения действия	<input type="text" value="Выберите значение"/> ▼
Основание на русском языке *	<input type="text"/>
Основание на казахском языке *	<input type="text"/>

Назад Дальше

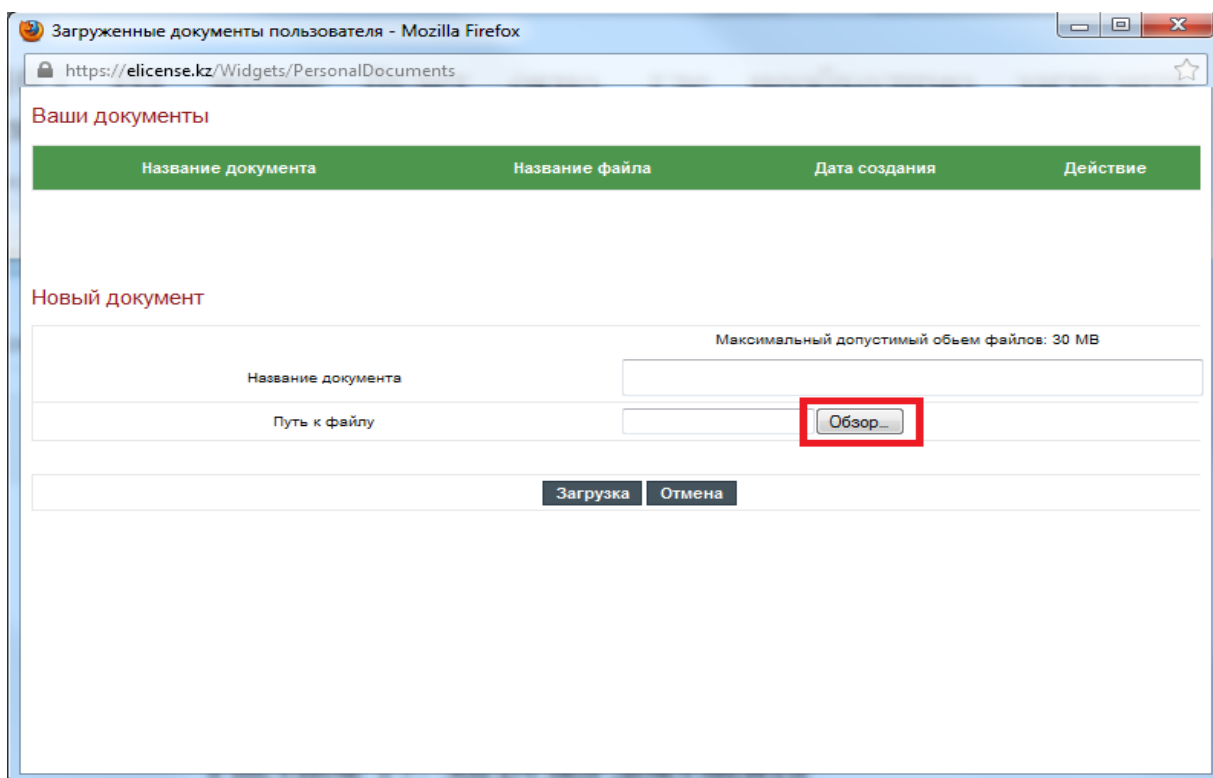
6. Далее система перенаправит Вас на страницу «Прикрепите необходимые документы». Чтобы прикрепить документ на данную страницу необходимо произвести процедуру загрузки документа в систему с персонального компьютера. Нажмите на значок в виде скрепки.

Прикрепите необходимые документы

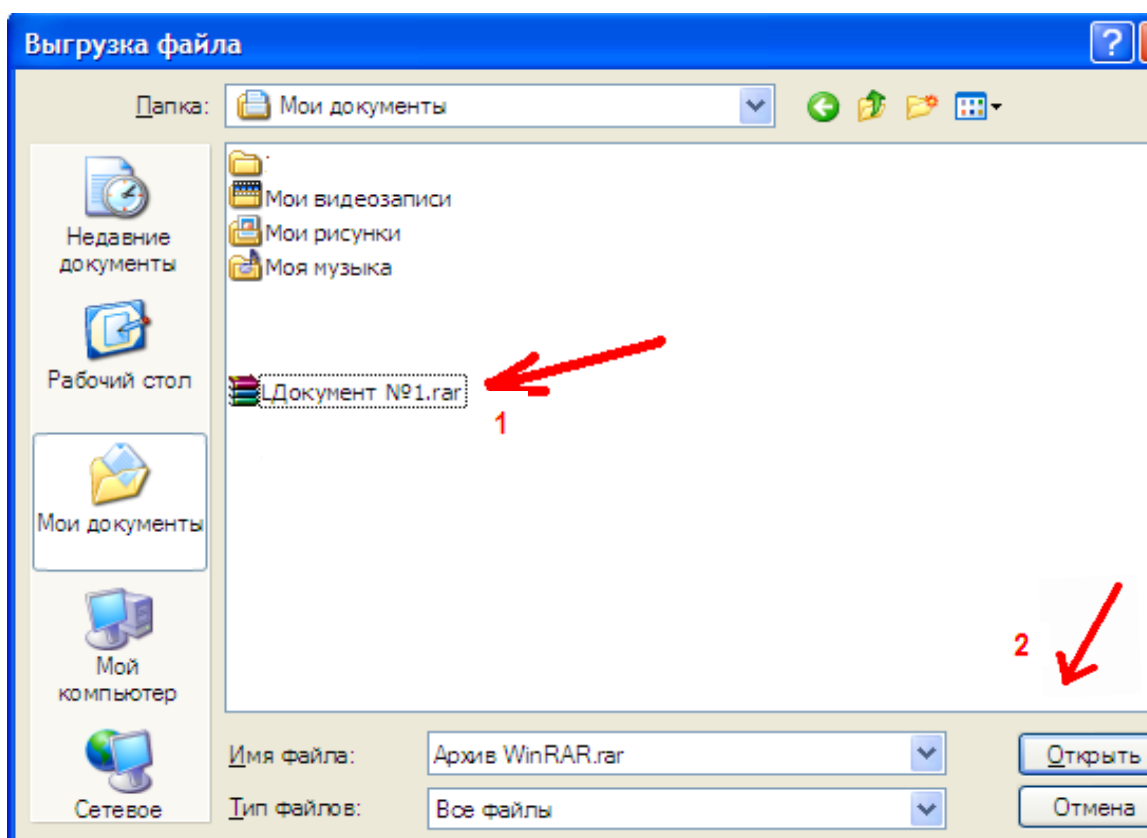
№	Название файла	Обязательность	Название документа	
1	 Заявление установленного образца	Обязательно		
2	 Оригинал лицензии	Обязательно		
3	 Оригинал приложения	Обязательно		

Назад Дальше

7.1. На экране будет окно, где необходимо загрузить документы. Нажмите на кнопку «Обзор»



7.2. Выйдет окно, где необходимо выбрать заархивированный документ. Необходимо нажать на документ и кнопку «Открыть»



7.3. Необходимо указать наименование документа.

Загруженные документы пользователя - Mozilla Firefox

https://elicense.kz/Widgets/PersonalDocuments

Ваши документы

Название документа	Название файла	Дата создания	Действие
--------------------	----------------	---------------	----------

Новый документ

Максимальный допустимый объем файлов: 30 MB

Название документа:

Путь к файлу: C:\Users\bragimova_a\ [Обзор...]

7.4. Далее нажмите на кнопку «Загрузка»

Загруженные документы пользователя - Mozilla Firefox

https://elicense.kz/Widgets/PersonalDocuments

Ваши документы

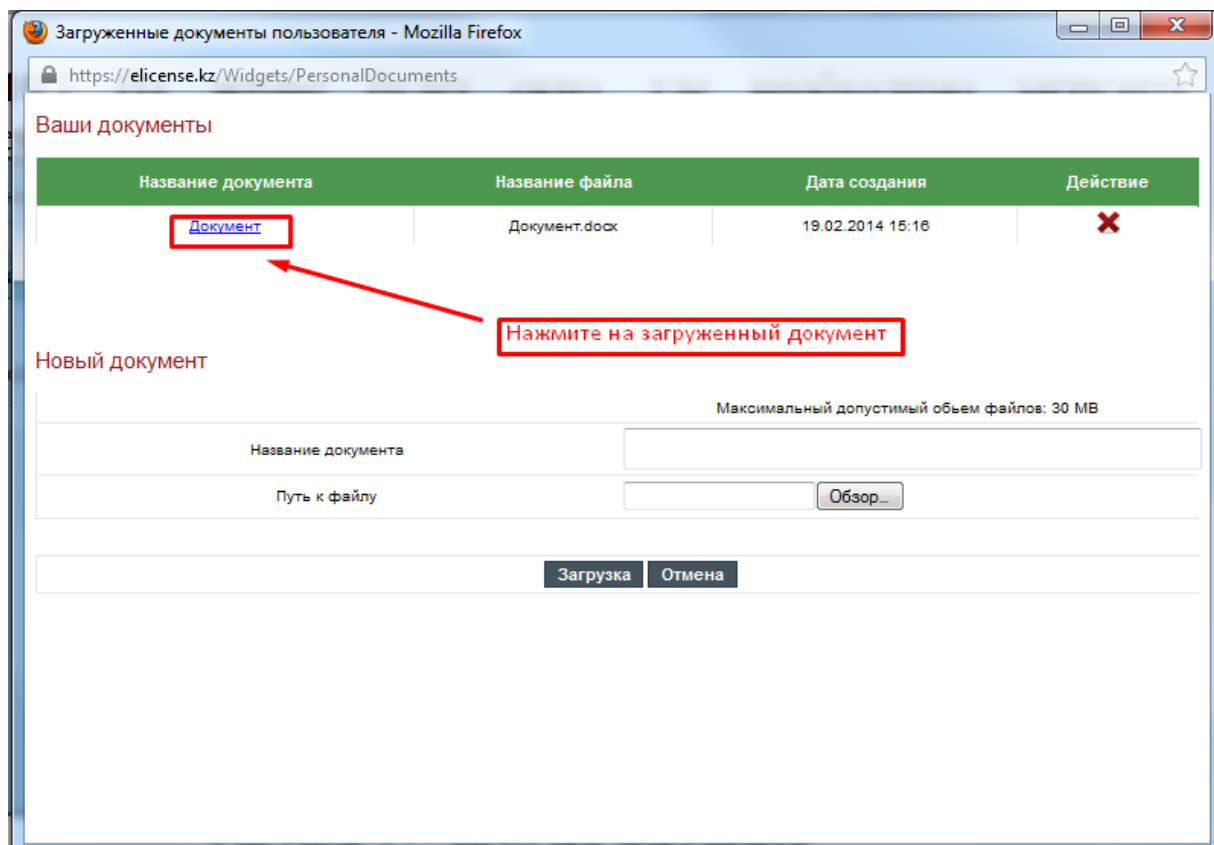
Название документа	Название файла	Дата создания	Действие
--------------------	----------------	---------------	----------

Новый документ

Максимальный допустимый объем файлов: 30 MB

Название документа:

Путь к файлу: C:\Users\bragimova_a\ [Обзор...]



8. На следующей странице «Заполните личные данные» заполните требуемые поля. Поля «Являетесь ли вы субъектом малого предпринимательства» и «Являетесь ли вы ИП» заполните значением «да» или «нет» из справочника. Поле «город Казахстана» заполните значением из справочника. Другие поля предзаполнены с профайла пользователя. При необходимости они могут быть удалены и заполнены новыми данными.

Заполните личные данные

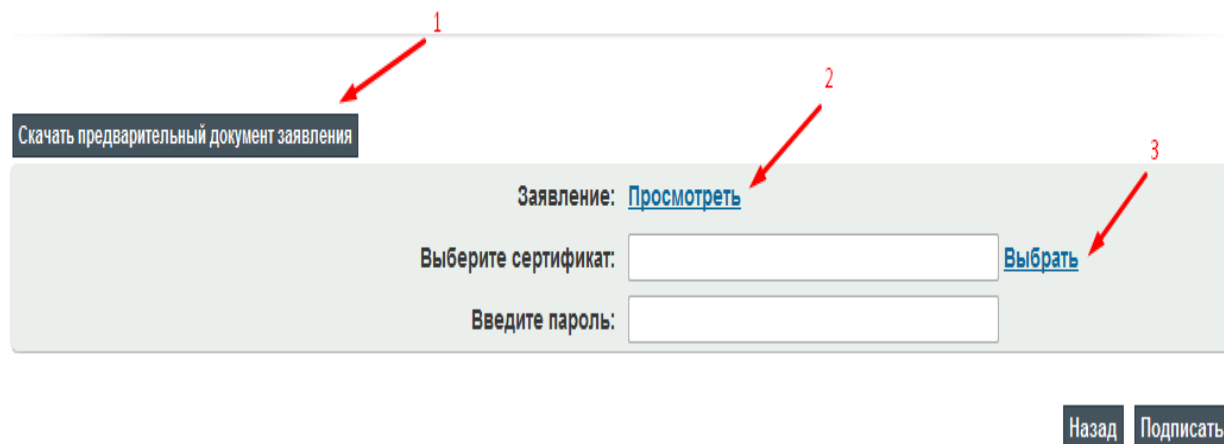
Являетесь ли вы субъектом малого предпринимательства	Нет
ФИО представителя	АХМЕТОВ АХМЕТ АХМЕТОВИЧ
Должность представителя юридического лица	
Адрес представителя юридического лица	
Город Казахстана *	г.Астана Выбрать
Почтовый индекс *	060011
Название улицы на русском языке *	Орынбор
Название улицы на казахском языке	Орынбор
Номер дома/здания *	16
Индекс дома	
Номер квартиры/офиса	
Номера телефонов *	8 71 72 12 34 56
Номера факсов	

[Назад](#) [Дальше](#)

После процедуры заполнения данной страницы нажмите на кнопку «Дальше».

9. Подписание электронно-цифровой подписью (ЭЦП). Для этого необходимо выбрать ключи. Так же можно скачать предварительный документ заявления.

Электронно-цифровая подпись



Скачать предварительный документ заявления

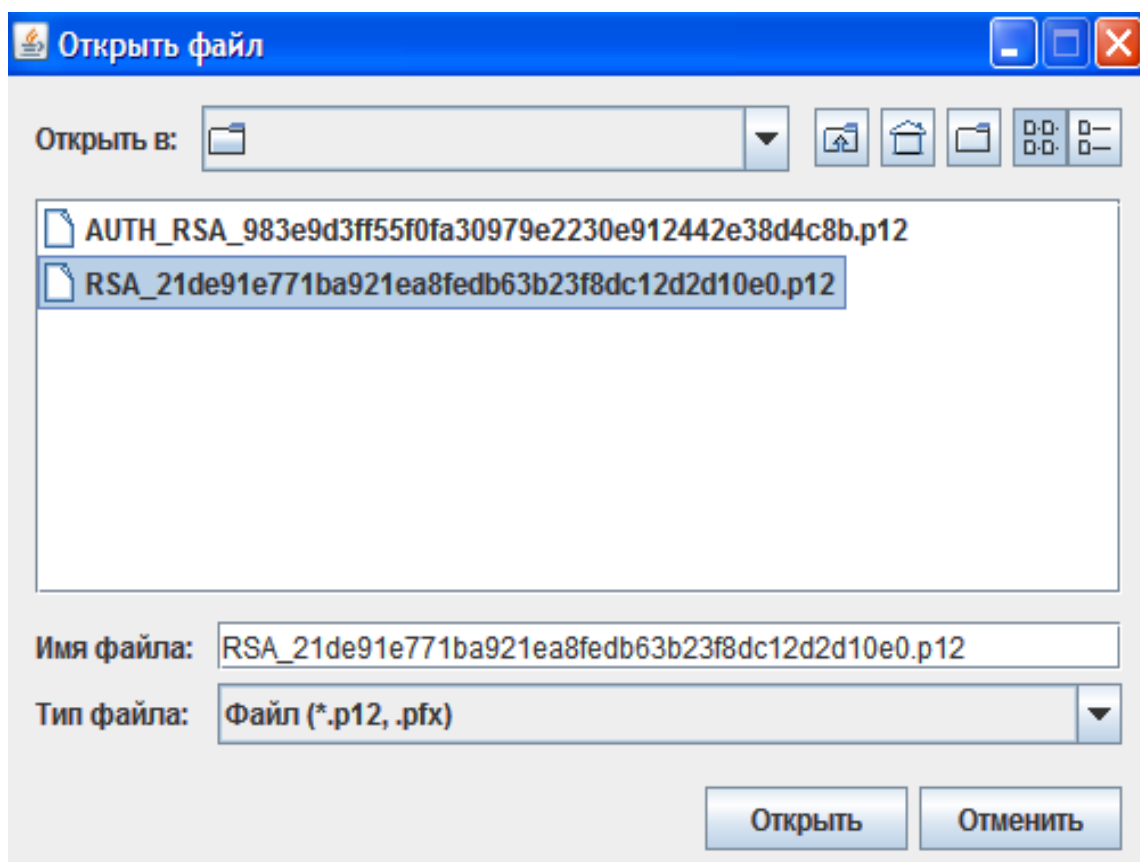
Заявление: [Просмотреть](#)

Выберите сертификат: [Выбрать](#)

Введите пароль:

Назад Подписать

10. Затем нажмите на кнопку «Выбрать». На экране появится окно, где необходимо выбрать RSA – для физических лиц и индивидуальных предпринимателей. Если у вас сертификаты на юридическое лицо, то необходимо выбрать именно GOST_KZ .



11. Введите пароль от ключа, введите пароль от ЭЦП и нажмите на кнопку **Подписать** .

Электронно-цифровая подпись

Скачать предварительный документ заявления

Заявление: [Просмотреть](#)

Выберите сертификат: C:\Users\RSA_bc191b56ab181e76f036c1b54886f3f90 [Выбрать](#)

Введите пароль:


[Назад](#) [Подписать](#)

Примечание* После успешного подписания на экране появится Информация о заявлении.

Информация о заявлении

Скачать документ

Номер	
Тип заявления	Заявление на прекращение действия лицензии/разрешения
Категория	Лицензия на вид деятельности
Статус	Отправлено
Заявитель	КИШКЕНТАЙ ЖАНЫЛ
Личные данные заявителя	Адрес: Республика Казахстан, г. Астана (Не указано), П.ПРОМЫШЛЕННЫЙ 13,
Дата подачи	24.08.2012 19:06:59
Дата регистрации в ГО	
Лицензиар	Департамент Комитета контроля медицинской и фармацевтической деятельности по Мангистауской области (Министерство здравоохранения Республики Казахстан)
Разрешительный документ	Лицензия на вид деятельности - номер: 00012, серия: test-1; УИНРД: 12003236
Причины	Изменение производственной базы;
Основание на русском языке	заявка
Основание на казахском языке	отныш
Подписано	КИШКЕНТАЙ ЖАНЫЛ, IIN851222400895, АСТАНА

 <p>Единый контакт-центр 1414 8-800-080-7777 ЗВОНОК БЕСПЛАТНЫЙ</p>	<p>При возникновении любых вопросов по работе с порталом Вы можете обратиться в круглосуточную Службу поддержки пользователей по номерам 1414 и 8-800-080-7777. Звонок бесплатный!</p>
--	--